



CATÁLOGO DE FERRAGENS

www.f3kitbox.com.br
543041-8477 / 3537-1248



A F3 KIT BOX iniciou suas atividades em 05 de maio de 2014 atuando na fabricação e comercialização de kit box de alumínio para vidro temperado, atendendo a todos os profissionais atuantes no mercado do kit box de alumínio para banheiro.

Visando a expansão em sua linha de produtos a mesma mudou-se para novo endereço no dia 19 de setembro de 2014, para uma área ainda maior e de fácil acesso para seus cliente, localizada no bairro São José na cidade de Caxias do Sul.

No dia 13 de julho de 2015 iniciou-se a fabricação de kit engenharia para vidro 8mm temperado, além disso passou a distribuir toda a linha de perfis de alumínio em barras de 6 metros para envidraçamento.


Em dezembro de 2017 e fevereiro de 2018 a F3 KIT BOX inciou os trabalhos de revenda de ferragens para vidro temperado e vidros para box padrão, tornando sua linha de produtos ainda mais completa, assim podendo atender cada vez melhor a carteira de clientes do seguimento vidreiro.

Vimos trabalhando a cada dia para melhor lhe atender, também trabalhamos para garantir a melhor qualidade em nossos produtos e atendimento, pois nossa empresa conta com colaboradores com experiência e conhecimento no ramo vidreiro, podendo lhe oferecer mais que um excelente produto.

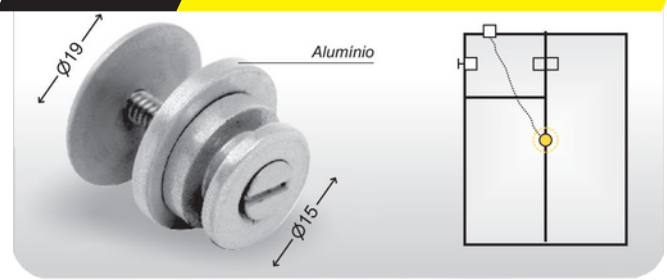
Podemos auxiliá-lo em seus projetos de aplicação de vidro na construção civil, contamos com profissionais com mais de dez anos de atuação neste mercado.

Caso você queira um suporte técnico na definição de medidas dos seus vidros antes de passar seu desenho final às temperas, ou precisa de orientação quanto a utilização correta de ferragens e perfis de alumínio para um melhor envidraçamento, contate-nos, será um prazer atendê-lo.

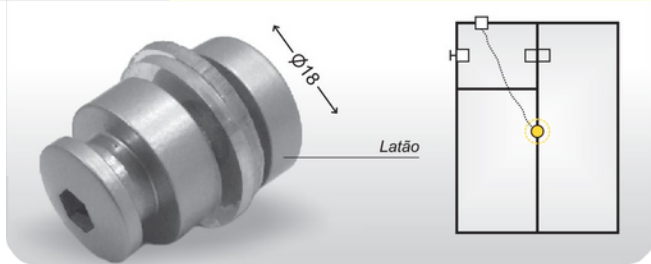
CÓD 1000

Engate para corrente em alvenaria


CÓD 1001

Botão de correção com engate para corrente


CÓD 1001 L

Botão de correção lâmina com engate para corrente

CÓD 1002

Botão de correção com parafuso

CÓD 1002 A

Botão de correção com lâmina

CÓD 1003

Corrente para trinco basculante (m)

CÓD 1003 A

Argola para basculante

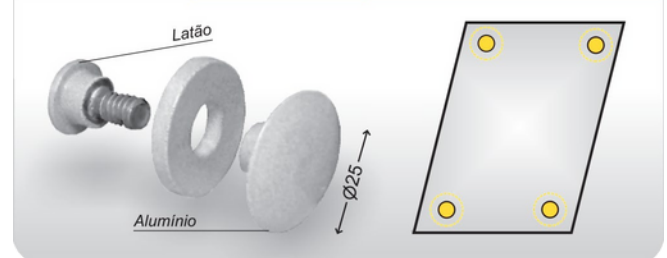
CÓD 1003 B

Cordão de polipropileno par trinco basculante (m)

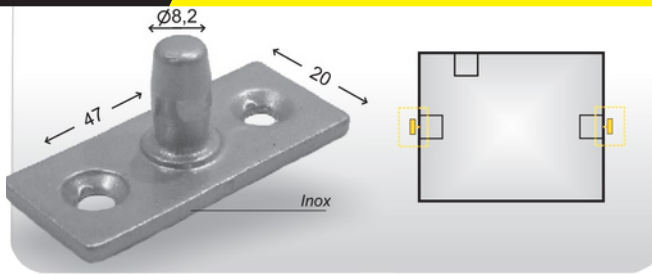
CÓD 1005

Parafuso com porca de latão para ferragens diversas

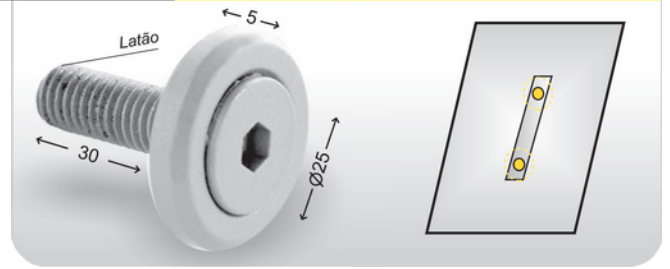
CÓD 1006

Parafusos para sistema "só vidros"

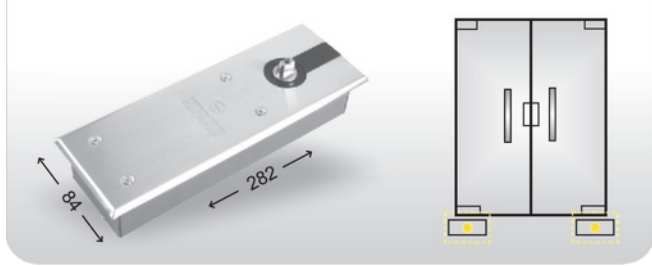
CÓD 1009 *Pivot superior 1009 (aço inox)*



CÓD 1010 *Botão de acabamento avulso para puxador 1676 S*




MOLA *Mola hidráulica de piso*



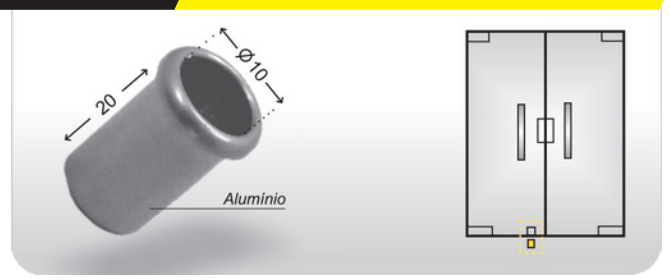
MOLA AÉREA *Mola hidráulica aérea*



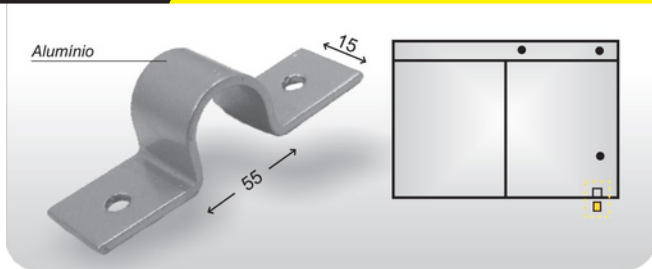
CÓD 1014 *Pivot inferior 1014 (aço inox)*



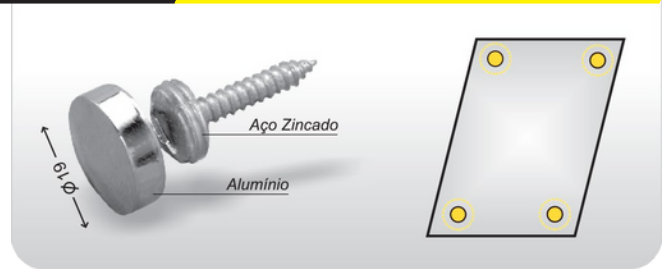
CÓD 1038 *Capuchinho para trinco e fechadura*



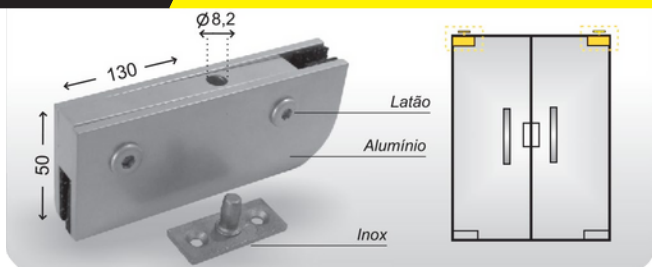
CÓD 1038 C *Presilha para trinco 1521 A/1519*



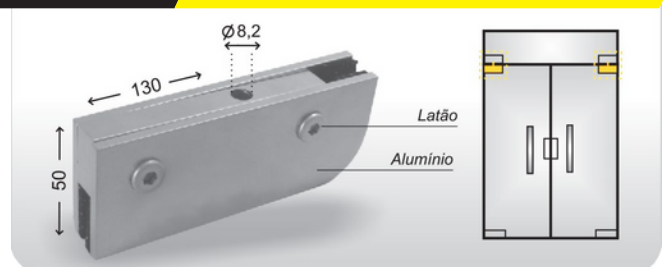
CÓD 1090 *Parafuso para fixação de espelho*



CÓD 1101 *Dobradiça pivotante superior com pivot 1009 (aço inox)*

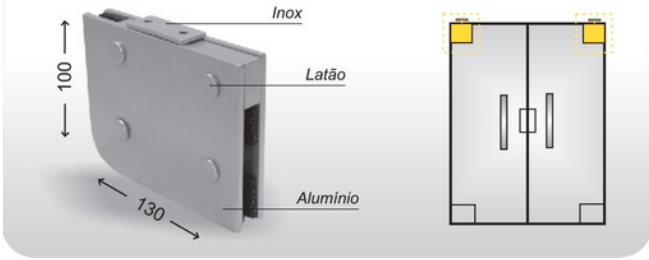


CÓD 1101 A *Dobradiça pivotante superior para 1203 e 1209*



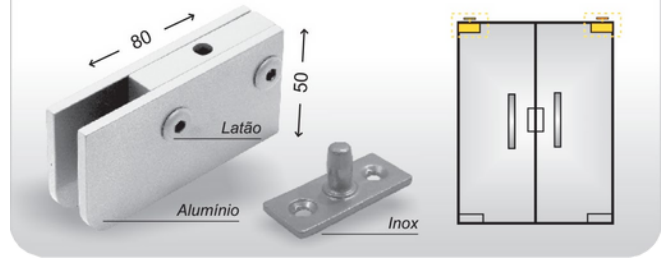
CÓD 1101 G

Max dobradiça pivotante superior com pivot 1009 (aço inox)



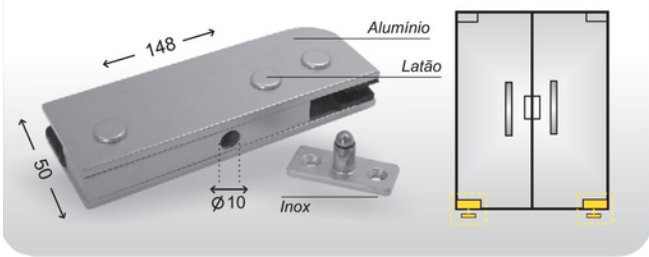
CÓD 1101 M

Mini dobradiça pivotante superior com pivot 1009 (aço inox)




CÓD 1102

Dobradiça pivotante inferior com pivot 1014 (aço inox)




CÓD 1102 G

Max dobradiça pivotante inferior com pivot 1014 (aço inox)



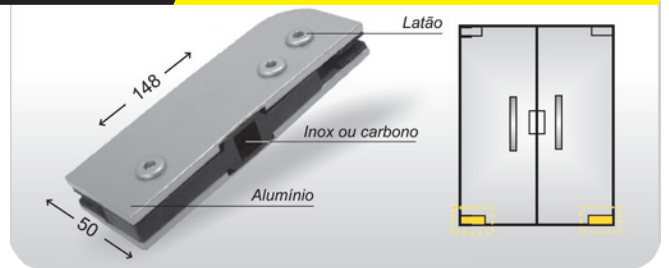
CÓD 1102 M

Mini dobradiça pivotante inferior com pivot 1014 (aço inox)



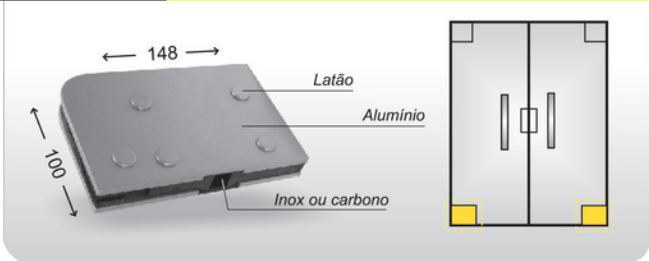
CÓD 1103

Dobradiça inferior para mola 1012



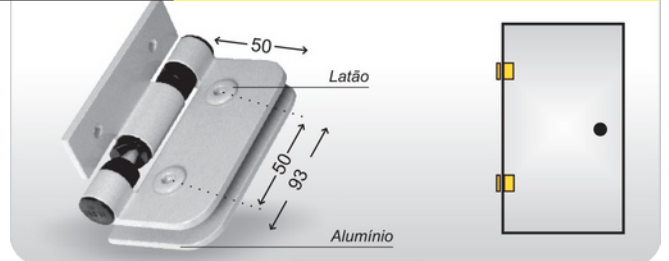
CÓD 1103 G

Max dobradiça pivotante inferior para mola 1012



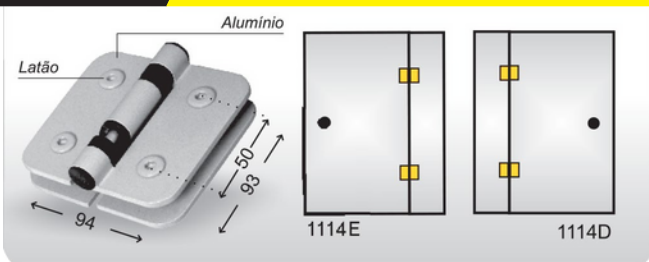
CÓD 1114

Dobradiça automática para box




**CÓD 1114 D
1114 E**

Dobradiça automática dupla direita / esquerda

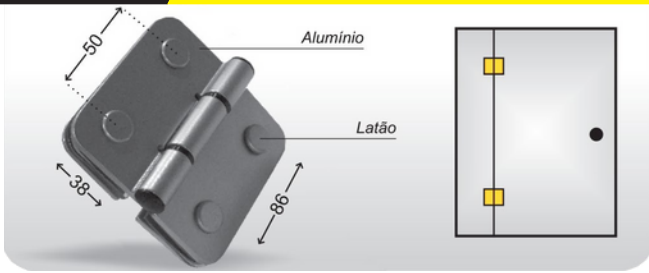


CÓD 1115

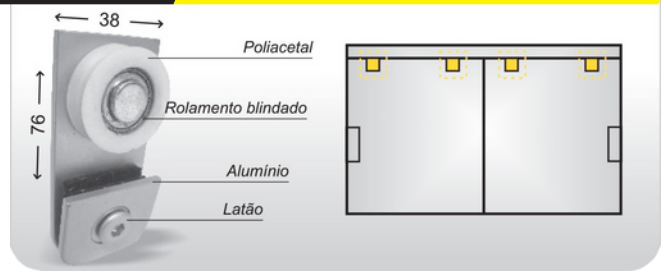
Dobradiça (não automática) para box (substitui a 1114)



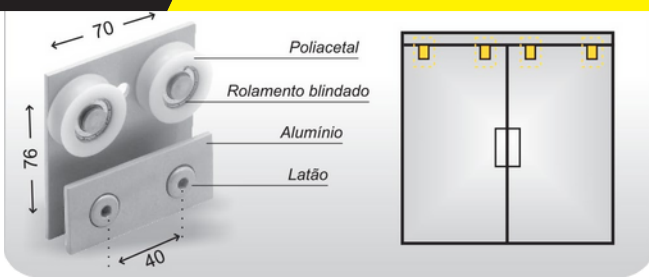
CÓD 1115 D Dobradiça (não automática) dupla para box (substitui a 1114 D/E)



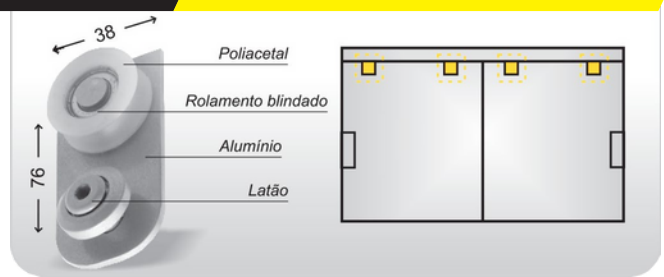
CÓD 1120 A Roldana simples 1 furo (portas até 20kg)



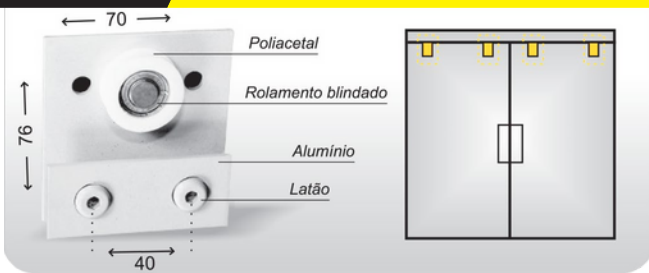
CÓD 1122 Roldana dupla 2 furos para 1030 (portas até 80kg)



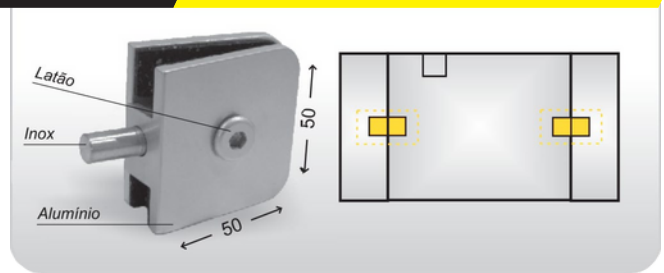
CÓD 1122 M Mini carrinho simples 1 furo para porta 1030 (portas até 20Kg)




CÓD 1122 S Roldana simples 1 furo para porta 1030 (portas até 30Kg)



CÓD 1123 Dobradiça com pino (Aço inox) para basculante 50x50mm



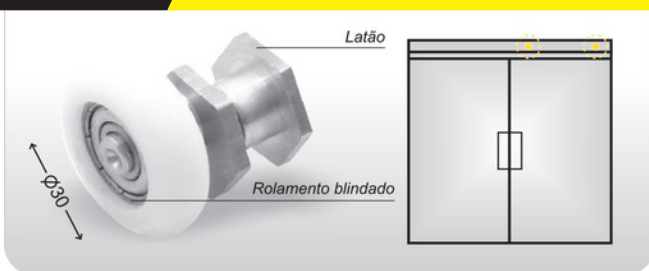
CÓD 1125 Roldana para porta de correr (rolamento importado)




CÓD 1125 D Roldana dupla com balancim (rolamento importado)



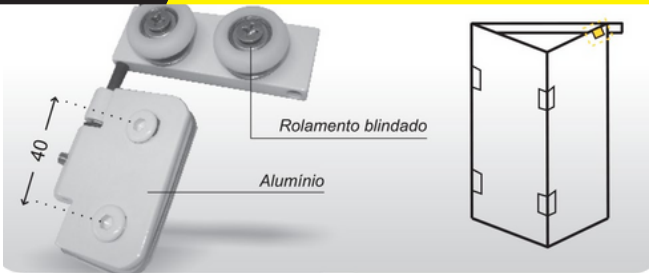
CÓD 1125 E Roldana excêntrica para box (rolamento importado)



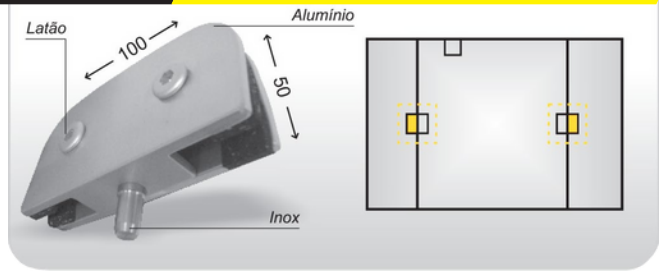
CÓD 1125 EP Roldana excêntrica injetada (rolamento importado)



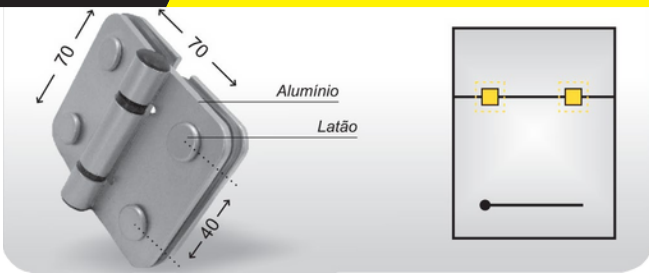
CÓD 1125 SF Roldana para box sanfonado




CÓD 1130 Dobradiça com pino (Aço inox) para basculante 50x100mm



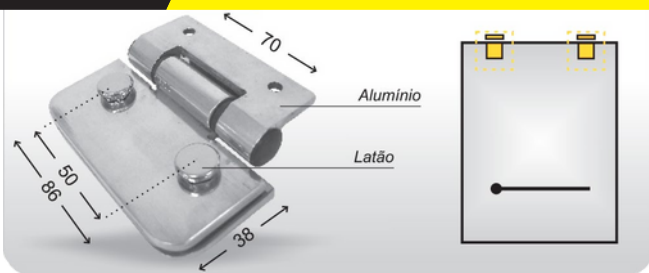
CÓD 1131 Dobradiça pra maxim-ar V/V 40mm entre furos



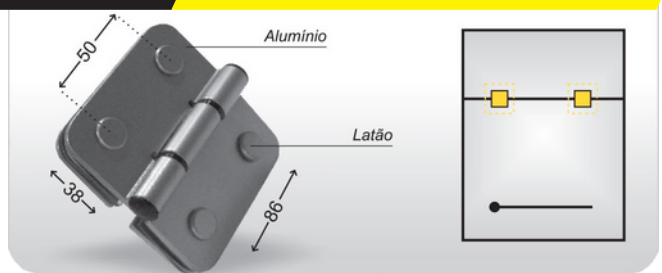
CÓD 1132 Dobradiça pra maxim-ar V/A 40mm entre furos



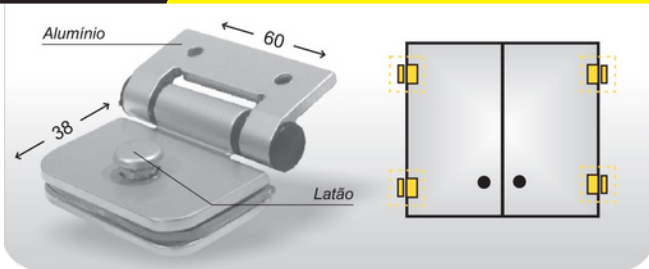
CÓD 1133 Dobradiça pra maxim-ar V/A 50mm entre furos



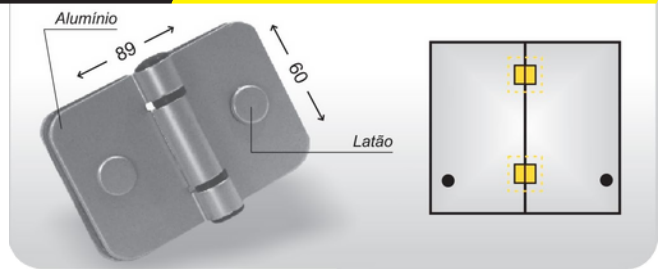
CÓD 1134 Dobradiça pra maxim-ar V/V 50mm entre furos



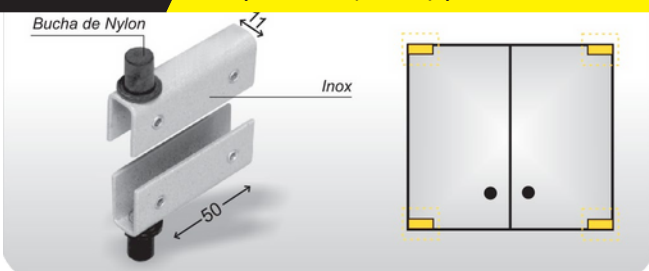
CÓD 1136 Dobradiça simples para janela



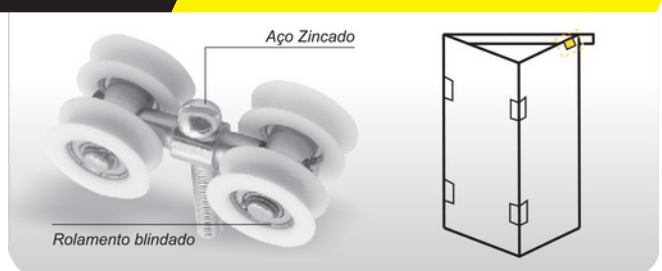
CÓD 1137 Dobradiça dupla para janela



CÓD 1141 P Conjunto de dobradiças pivotantes de pressão (6mm) para rack



CÓD 1150 Roldana quadrupla para trilho 1030




CÓD 1150 S

Roldana dupla para trilho 1030 L (Box)

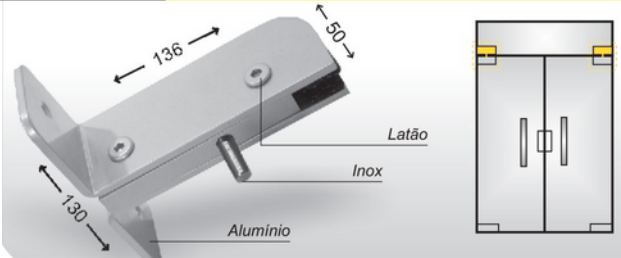
Aço Zincado

Rolamento blindado



CÓD 1203

Suporte de bandeira com pino (Aço inox) para dobradiça 1101 A



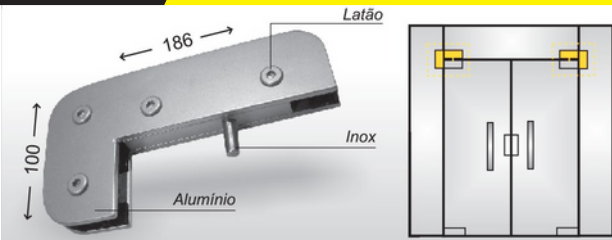
CÓD 1209

Facão simples com pino (Aço inox) para bandeira e fixo

Latão

Inox

Alumínio



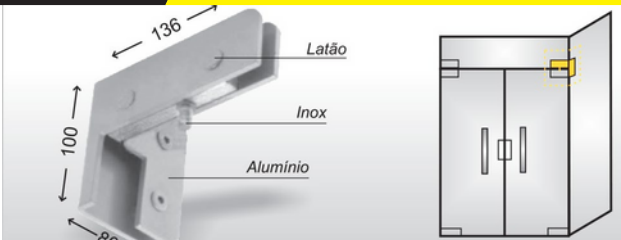
**CÓD 1209 D
1209 E**

Facão direito/esquerdo a 90° com pino (Aço inox)

Latão

Inox

Alumínio




CÓD 1209 G

Max facão com pino (Aço inox) para bandeira e fixo

Latão

Inox

Alumínio



CÓD 1230

Dobradiça para basculante 50x50mm

Alumínio

Latão

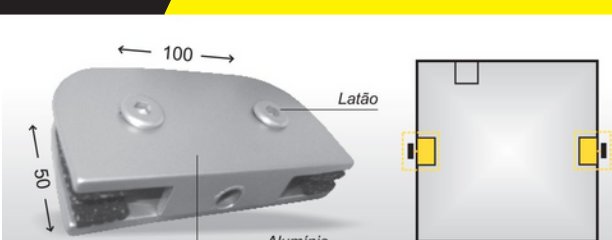


CÓD 1231

Dobradiça para basculante 50x100mm

Latão

Alumínio




CÓD 1302

Suporte de canto

Latão

Alumínio

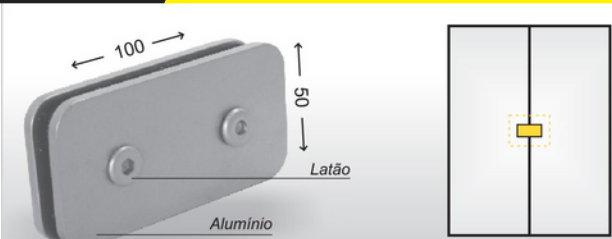


CÓD 1305

Suporte central sem núcleo

Latão

Alumínio




CÓD 1306

Suporte para união de 2 vidros


Latão

Alumínio



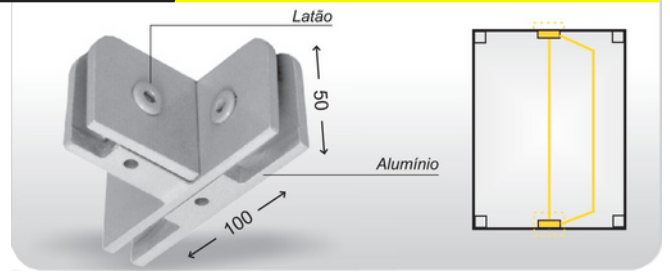
CÓD 1307

Suporte para união de 3 vidros (sem núcleo)



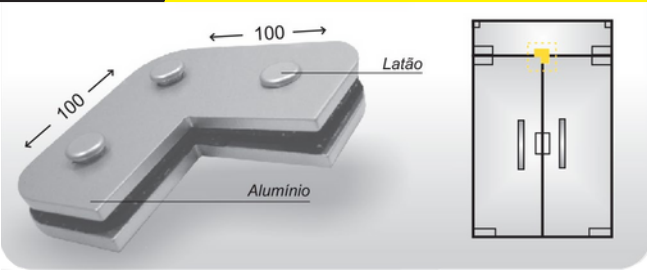
CÓD 1308

Suporte para união de 3 vidros (com núcleo)



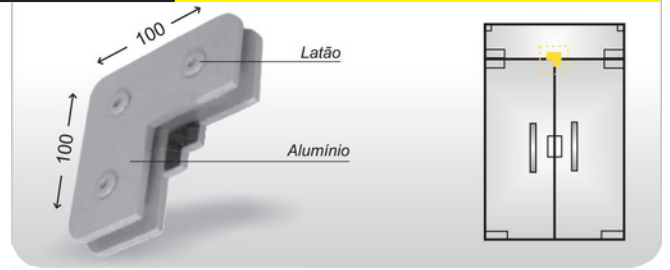
CÓD 1310

Suporte sem núcleo para união de 3 vidros



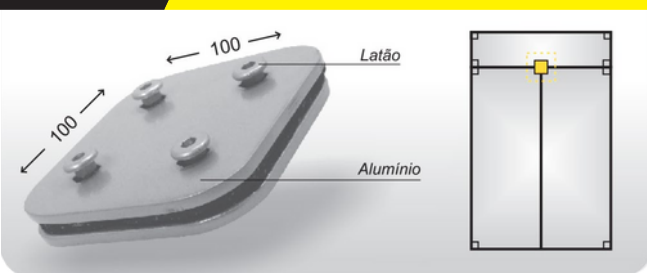
CÓD 1315

Suporte sem núcleo para união de 3 vidros com bateadeira



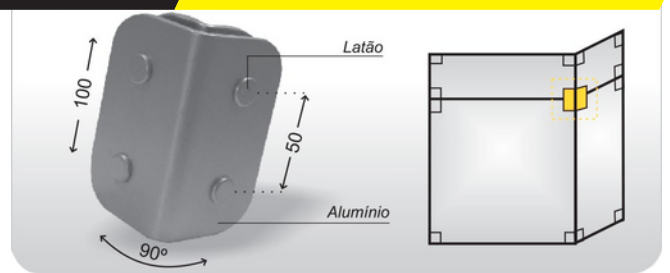
CÓD 1316

Suporte sem núcleo para união de 4 vidros



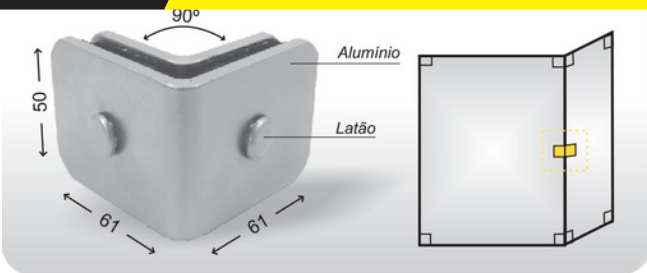
CÓD 1319

Suporte central para união de 4 vidros instalação a 90°



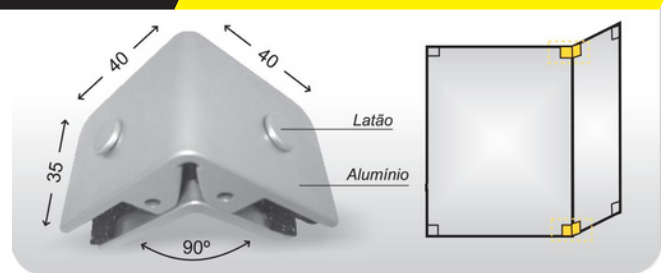
CÓD 1320

Suporte central para união de 2 vidros instalação a 90°



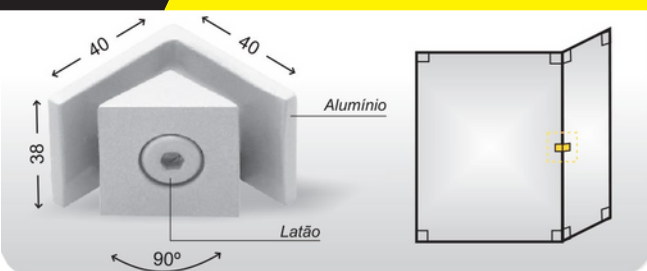
CÓD 1321

Suporte piso/teto para união de 2 vidros a 90°



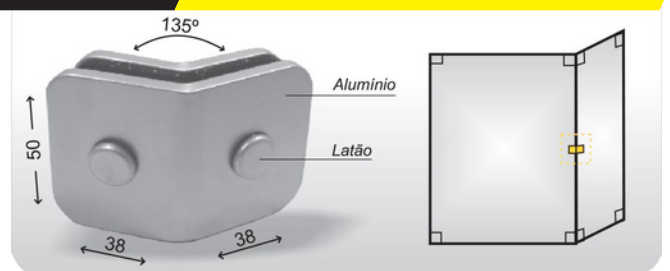
CÓD 1322

Suporte de centro para união de 2 vidros a 90°

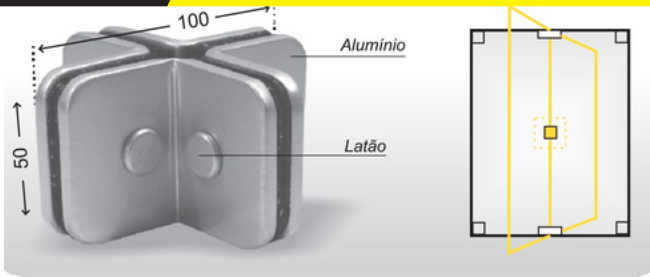


CÓD 1322 A

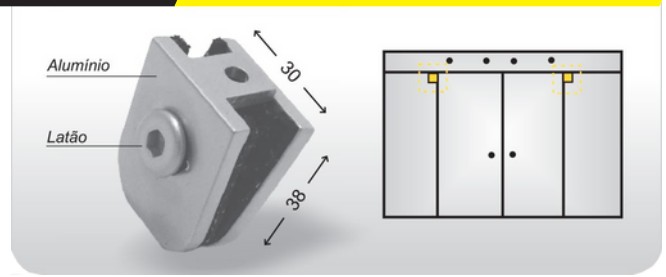
Suporte para união de 2 vidros a 135°



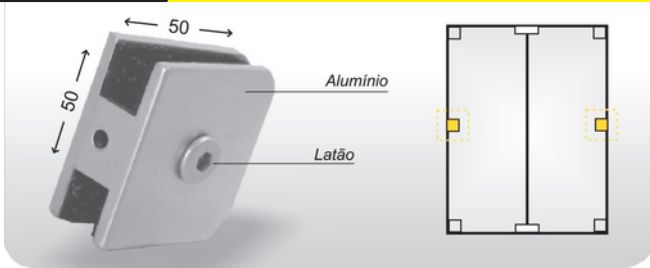
CÓD 1323 Suporte para união de 4 vidros perpendiculares



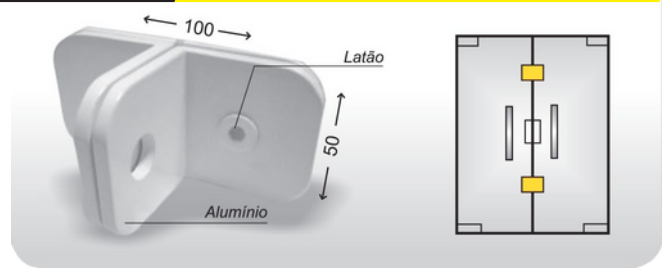
CÓD 1326 Mini suporte para fixação



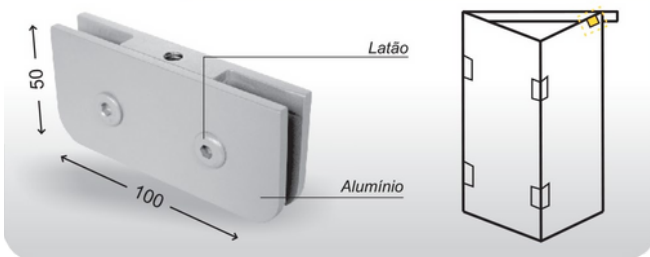
CÓD 1329 Suporte central 50x50mm



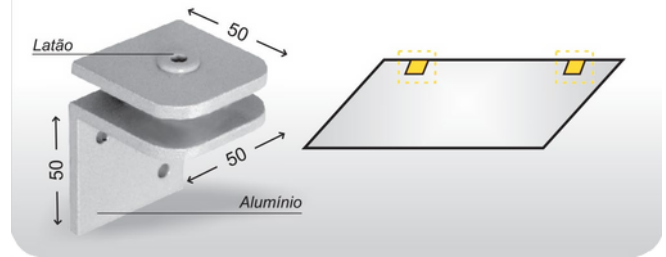
CÓD 1330 Porta cadeado



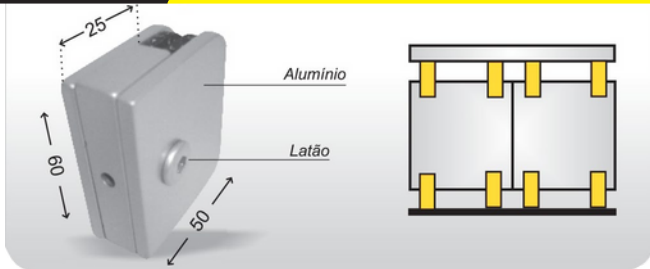
CÓD 1332 Suporte central com rosca para 1150 S (box)



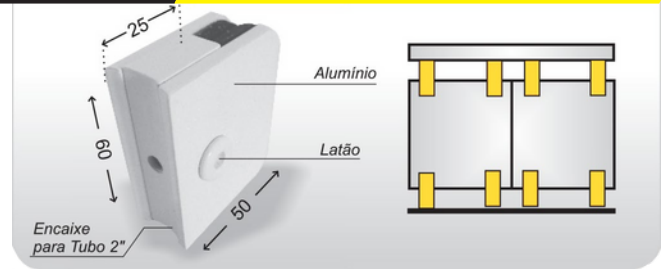
CÓD 1333 Suporte para prateleiras



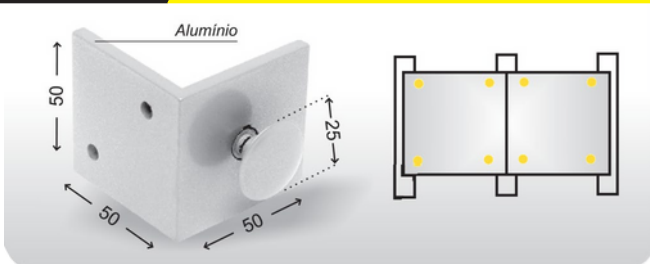
CÓD 1334 Grapa para sacadas 50x60mm (sem recorte)



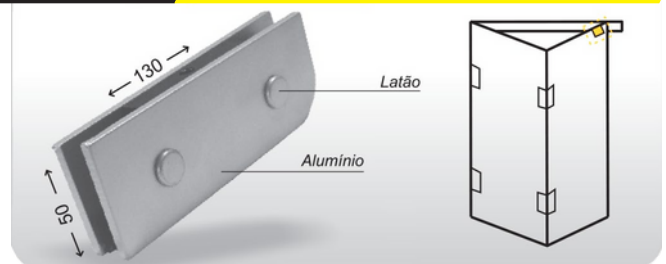
CÓD 1334 R Grapa para sacadas tubo de 2"



CÓD 1336 Cantoneira completa V/A para sistema "só vidro" com 1006

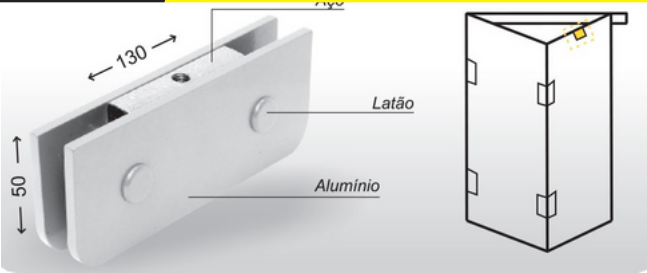


CÓD 1340 Suporte de canto com rosca para roldana 1150/1150 S



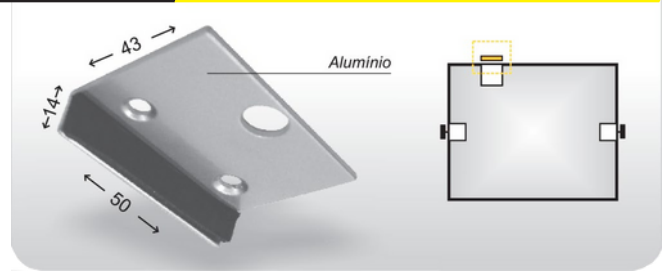
CÓD 1341

Suporte de centro com rosca para roldana 1150/1150 S




CÓD 1400

Batedeira para trinco basculante



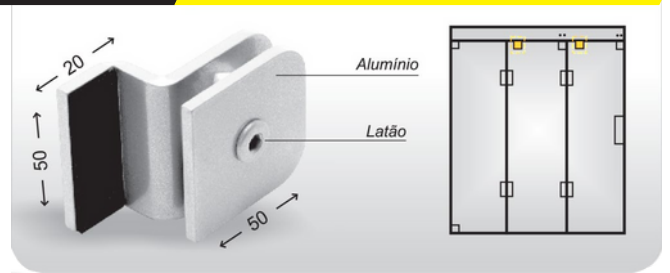
CÓD 1402

Batedeira de pressão sem núcleo para bandeira



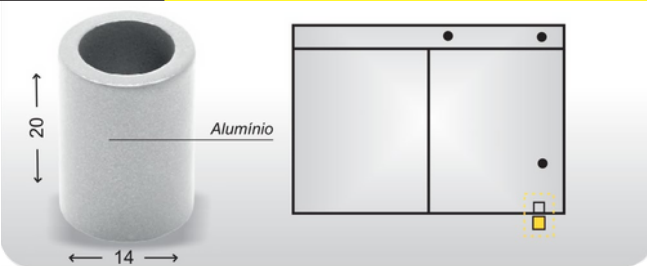
CÓD 1403

Batedeira superior para porta sanfonada



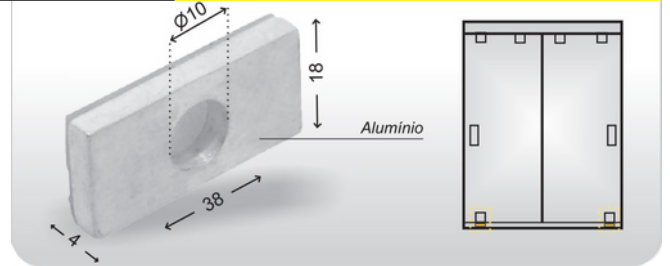
CÓD 1408

Contra trinco para 1521 A



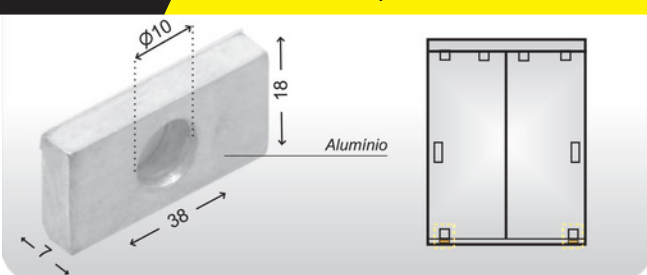
CÓD 1410

Contra trinco com 4mm auto-adesivo para 1813



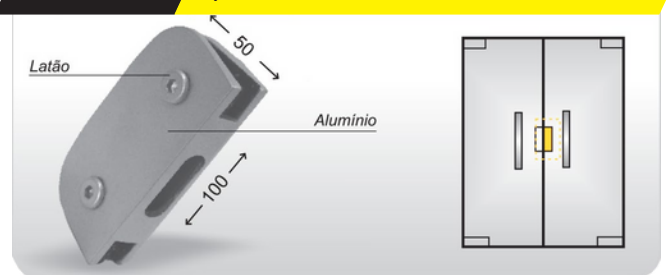
CÓD 1411

Contra trinco com 7mm auto-adesivo para 1813



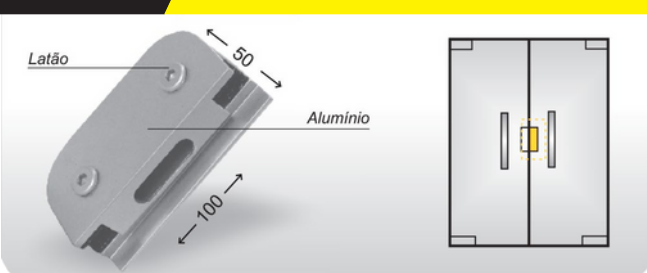
CÓD 1504

Contra fechadura sem aba para 1520



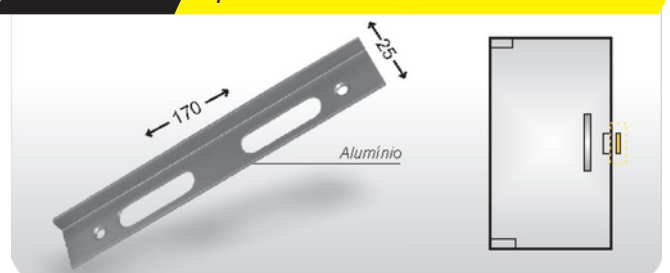
CÓD 1504 A

Contra fechadura com aba para 1520

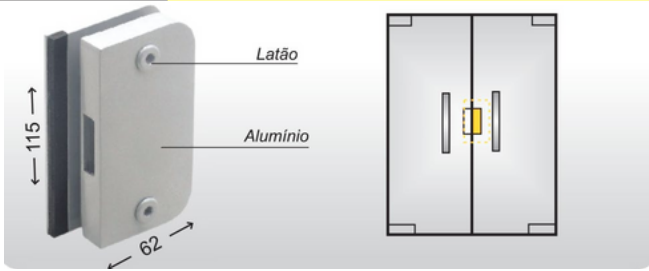


CÓD 1504 AMC

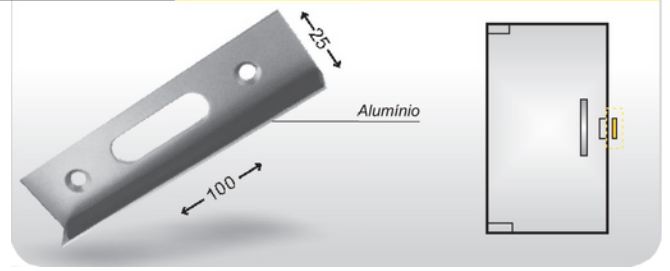
Batedeira em alvenaria para 1520 MC



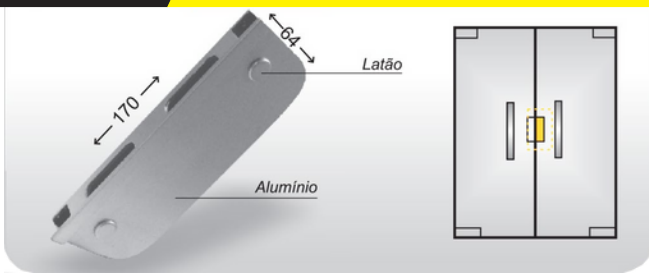
CÓD 1504 AX *Contra fechadura V/V com aba para 1520 X*



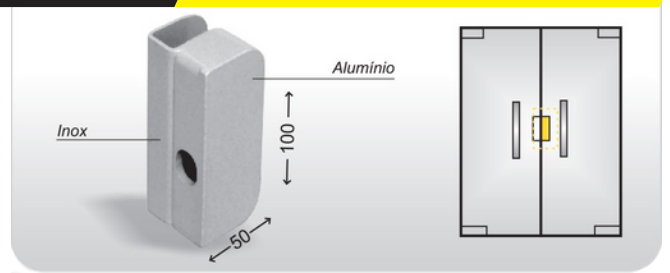
CÓD 1504 B *Batedeira em alvenaria para 1520*



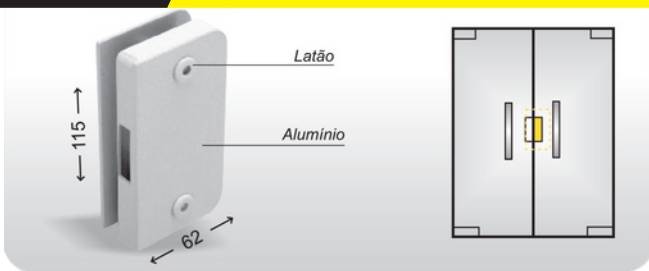
CÓD 1504 MC *Contra fechadura para 1520 MC*



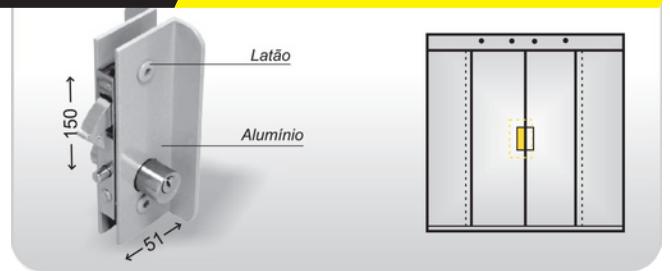
CÓD 1504 P *Contra fechadura de pressão para 1520 P*



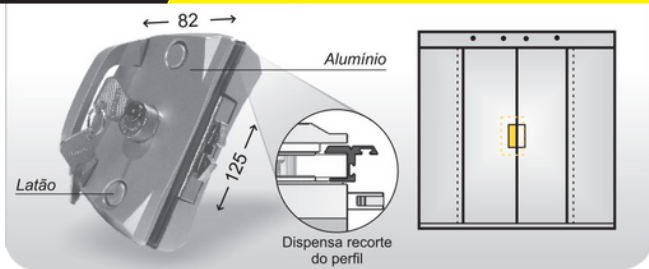
CÓD 1504 X *Contra fechadura V/V para 1520 X*



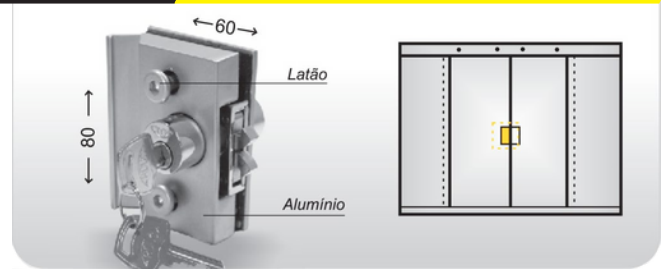
CÓD 1510 *Fechadura bico-de-papagaio com pino trava para porta de correr (recorte)*




CÓD 1510 BX *Fechadura para porta de correr furação Blindex 3530*



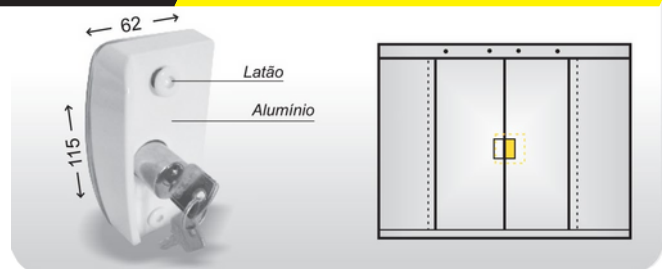
CÓD 1510 M *Mini fechadura para porta de correr*



CÓD 1510 X *Fechadura para porta de correr furação Blindex 3530*

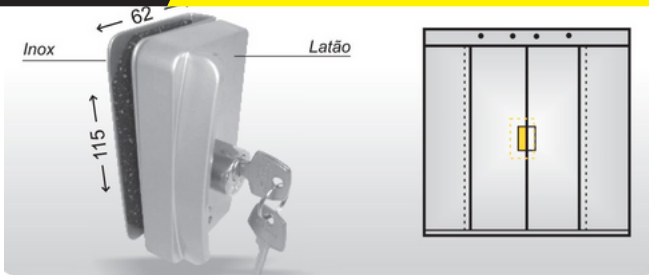


CÓD 1510 XA *Fechadura para janela de correr (sem cilindro e puxador externo)*



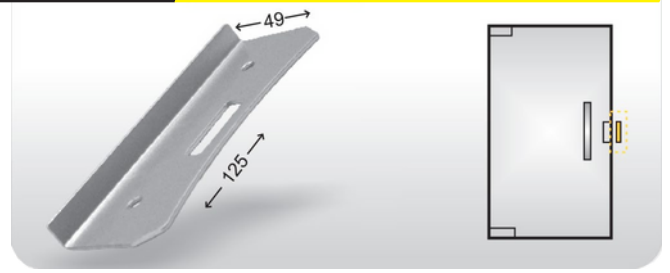
CÓD 1510 XP

Fechadura de pressão esquerda e direita para porta de correr



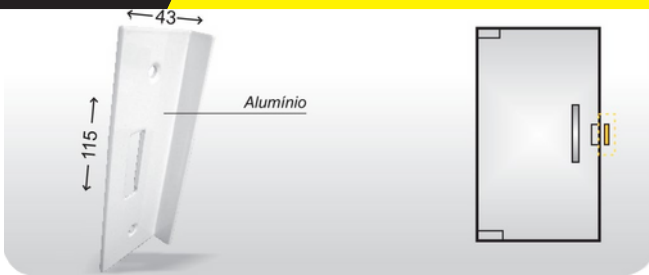
CÓD 1511

Batedeira em alvenaria para 1510 BX



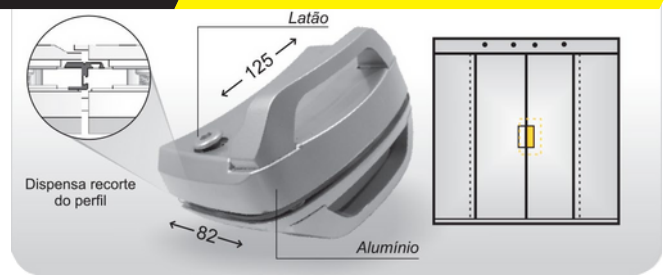
CÓD 1511 AX

Batedeira 3530 em alvenaria para 1510 X/1520 X



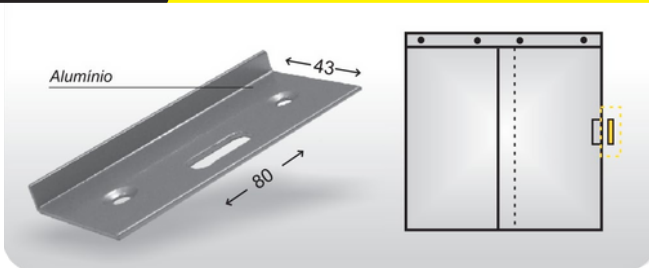
CÓD 1511 BX

Contra fechadura para porta de correr furação Blindex 3530



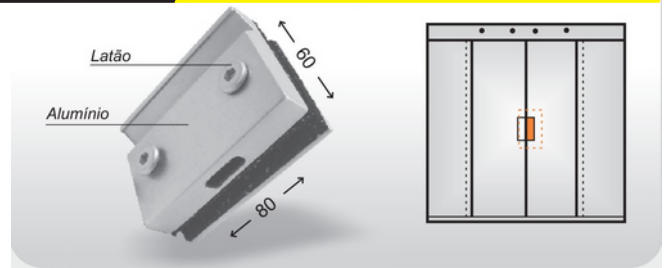
CÓD 1511 MVA

Mini contra fechadura V/A para porta de correr



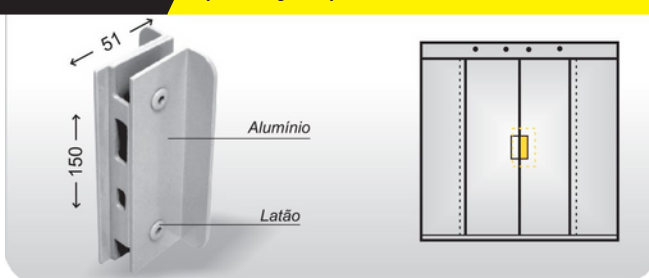
CÓD 1511 MVV

Mini contra fechadura V/V para porta de correr



CÓD 1511 P

Mini fechadura com aba de proteção para 1510



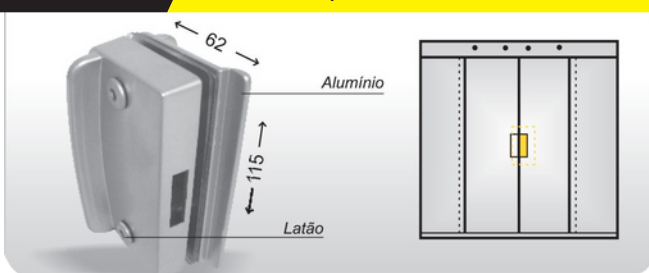
CÓD 1511 PA

Batedeira de parede para 1510



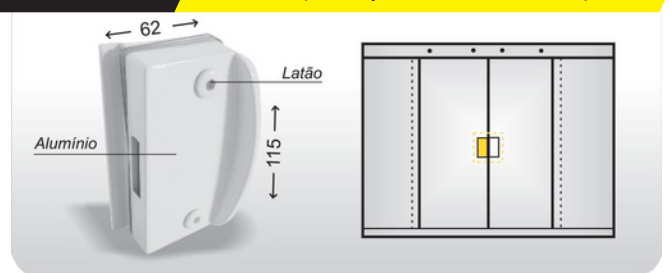
CÓD 1511 X

Contra fechadura 3530 para porta de correr para 1510 X

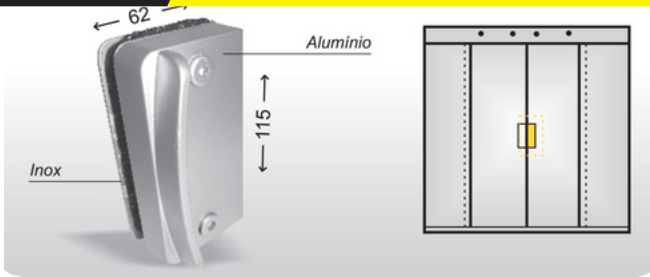


CÓD 1511 XA

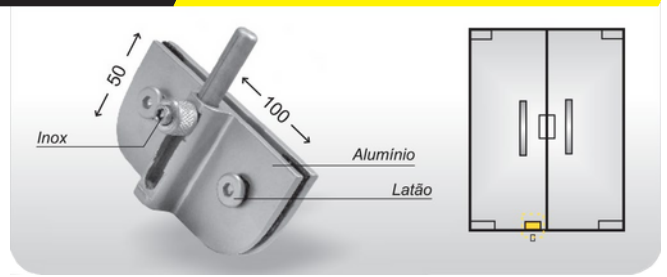
Contra fechadura para janela de correr (sem puxador externo)



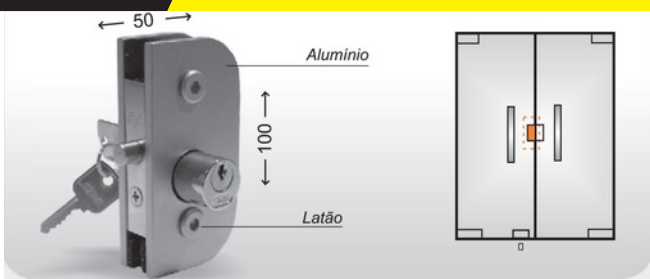
CÓD 1511 XP *Contra fechadura de pressão para 1510 XP*



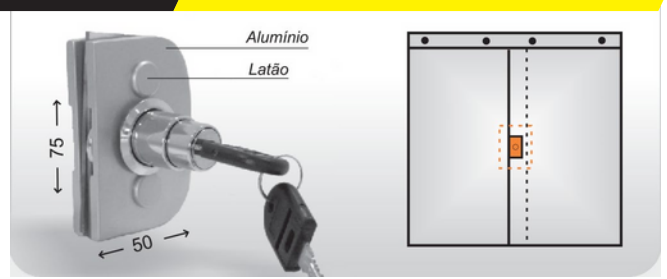
CÓD 1519 *Trinco inferior sem núcleo 50x100mm*



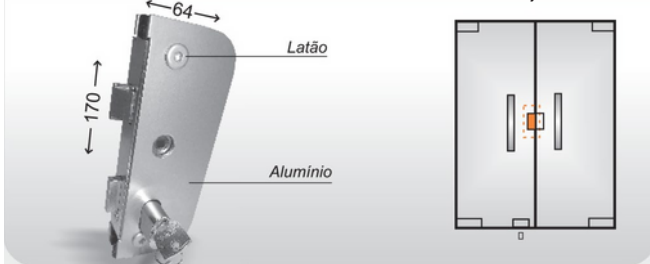
CÓD 1520 *Fechadura de centro com 2 cilindros*



CÓD 1520 GB *Fechadura para janela de correr*




CÓD 1520 MC *Fechadura de centro com 2 cilindros sem maçaneta (use 1520MAC1 e 1520 MAC3)*



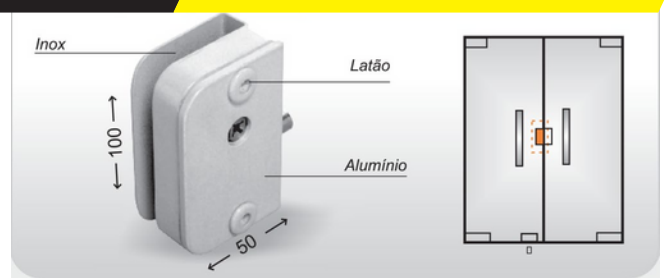
CÓD 1520 MAC1 *Maçaneta modelo padrão para 1520 MC*



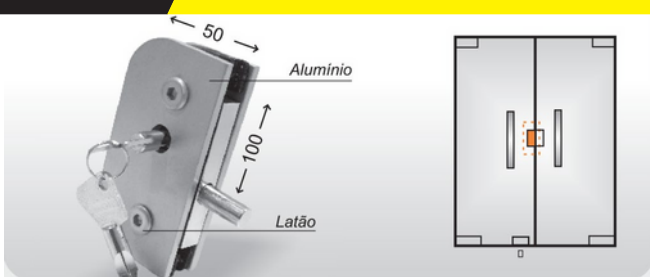
CÓD 1520 MAC3 *Maçaneta modelo bola 1520 MC*



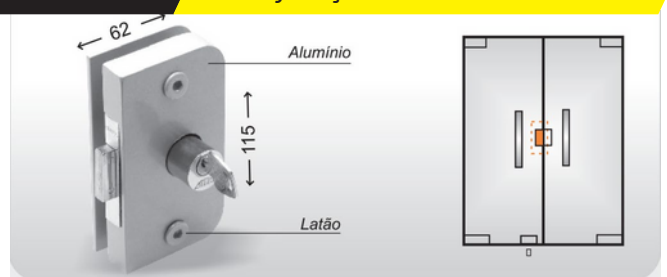
CÓD 1520 P *Fechadura de pressão*



CÓD 1520 T *Fechadura de centro com chave tetra*




CÓD 1520 X *Fechadura para porta de abrir com furação*



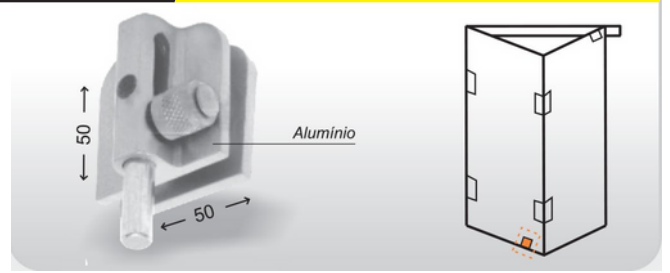
CÓD 1521 A

Trinco para janela e porta de correr com mola



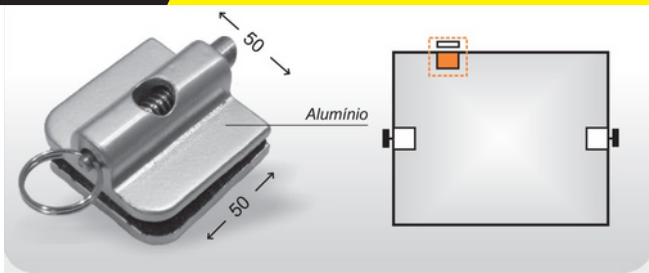
CÓD 1521 L

Trinco com ferrolho lateral



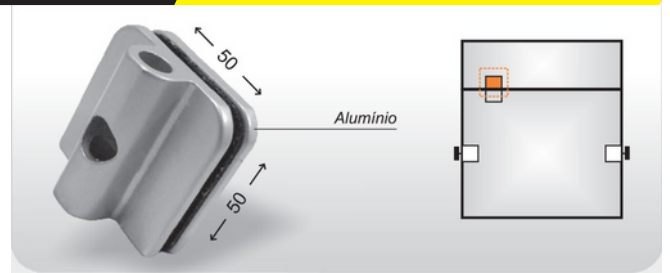
CÓD 1523

Trinco central para basculante



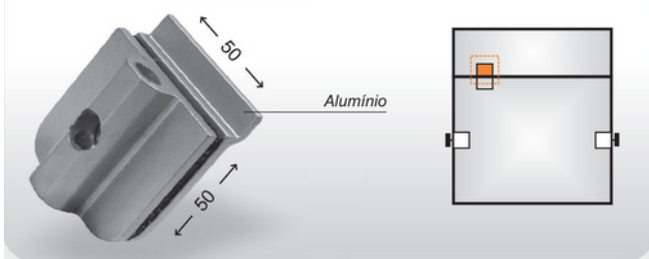
CÓD 1524

Contra trinco V/V para 1521 A / 1523




CÓD 1525

Contra trinco V/V com batedeira para 1521 A / 1523




CÓD 1529

Contra trinco de pressão para 1800 C




CÓD 1532

Contra trinco V/V sem aba para 1519



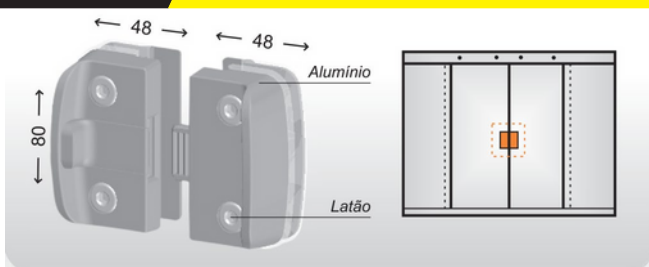
CÓD 1532 A

Contra trinco V/V com aba para 1519



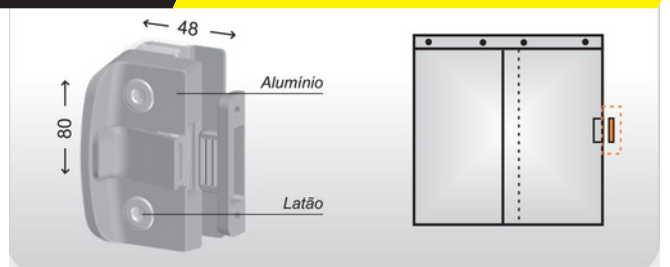
CÓD 1570 X

Fecho/puxador para janela de correr V/V




CÓD 1571 X

Fecho/puxador para janela de correr V/A




CÓD 1587

Haste de comando para maxim-ar



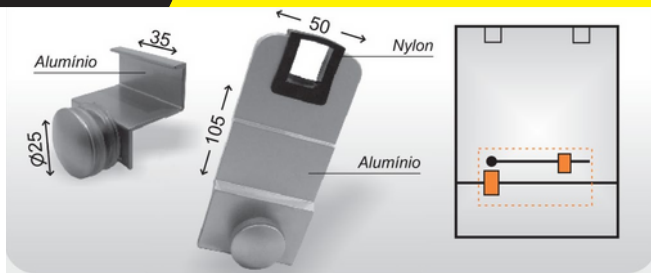
CÓD 1587 VA

Suporte para haste V/A



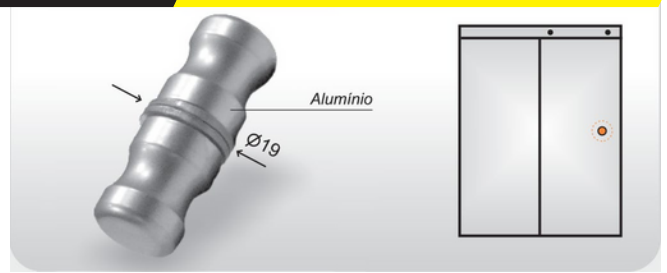
CÓD 1587 VV

Suporte para haste V/V



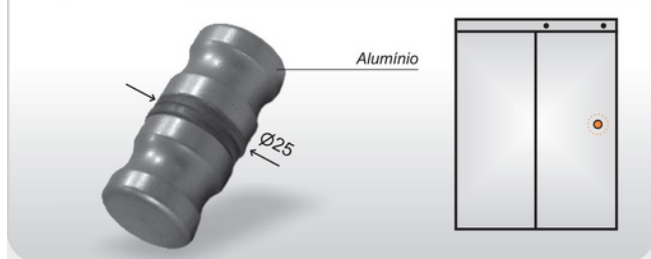
CÓD 1629

Puxador duplo para box (mini) Ø 19,05mm



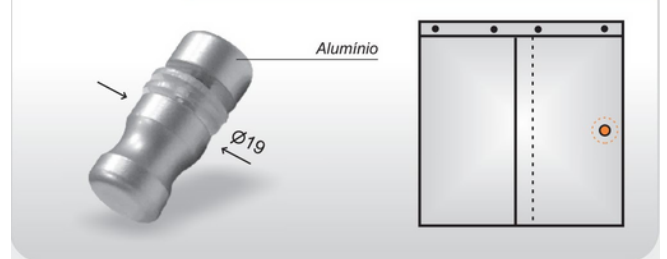
CÓD 1630

Puxador duplo para box (maxi) Ø 25,40mm



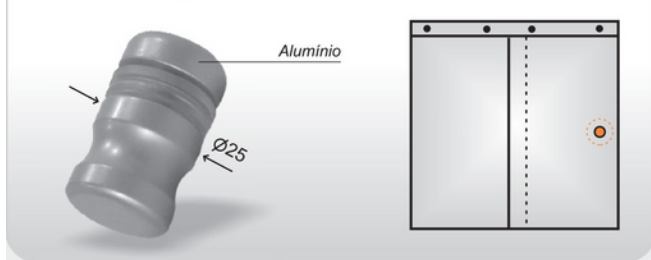
CÓD 1650

Puxador simples para janela (mini) Ø 19,05mm



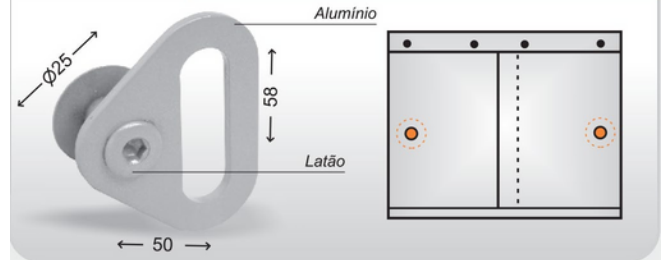
CÓD 1651

Puxador simples para janela (maxi) Ø 25,40mm



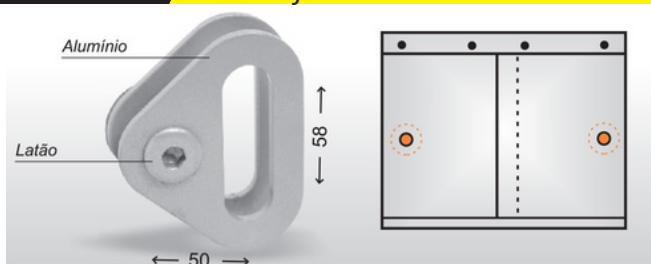
CÓD 1671 M

Mini puxador para transpasse em portas e janela com 1 furo



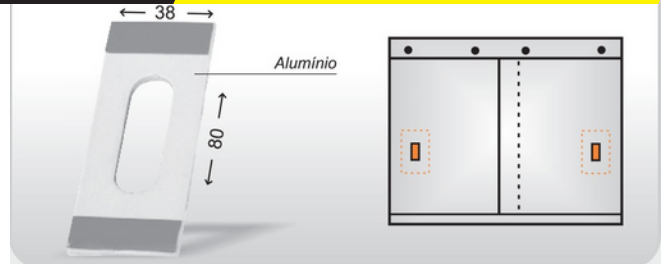
CÓD 1671 MD

Mini puxador duplo para transpasse em portas e janelas com 1 furo

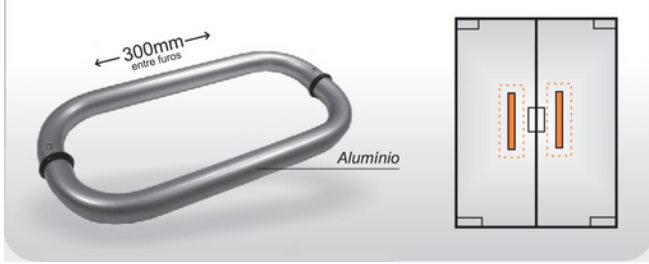


CÓD 1672

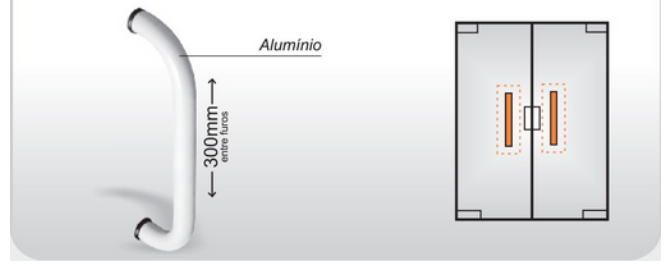
Puxador auto-adesivo para transpasse



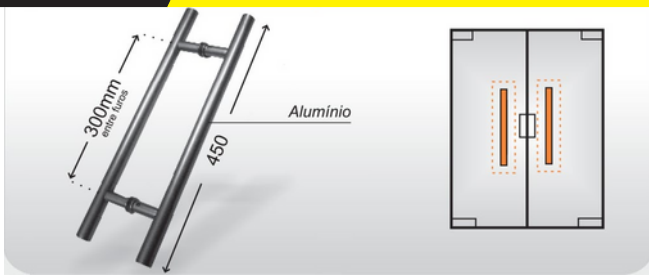
CÓD 1676 Puxador tubular Ø 25,4mm (300mm entre furos)



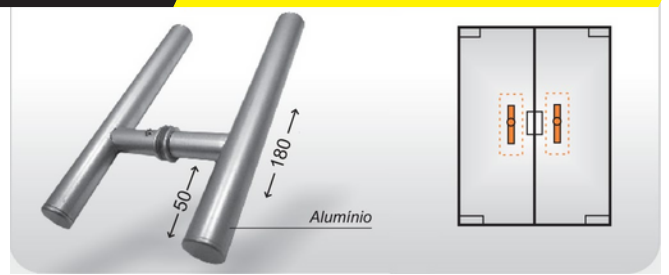
CÓD 1676 S Puxador simples com botão de acabamento (300mm entre furos)




CÓD 1679 Puxador tubular reto - sob medida




CÓD 1696 Puxador Ø 25,4mm em H tubular com furo



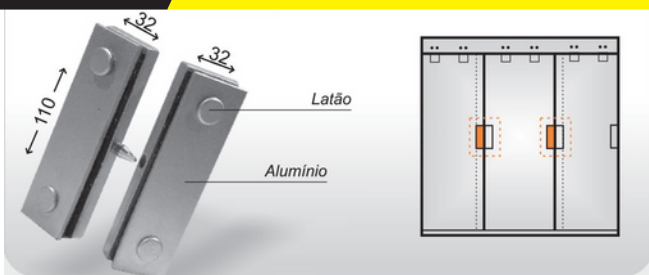
CÓD 1702 Fixador de porta rodapé/piso



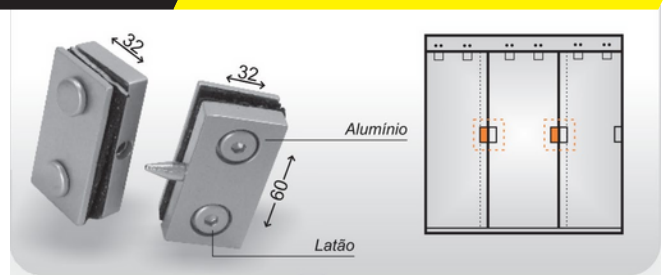
CÓD 1704 Fecho de pressão para porta de extintores



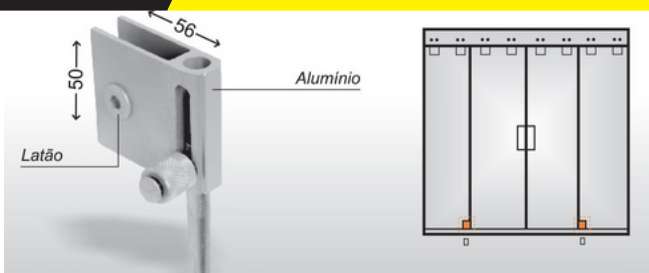
CÓD 1710 Conjunto mão-de-amigo para portas de correr



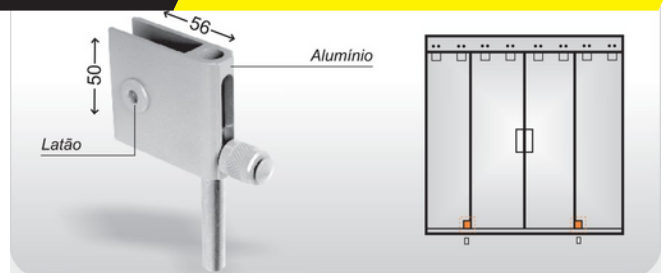
CÓD 1710 M Mini conjunto de mão-de-amigo para portas de correr



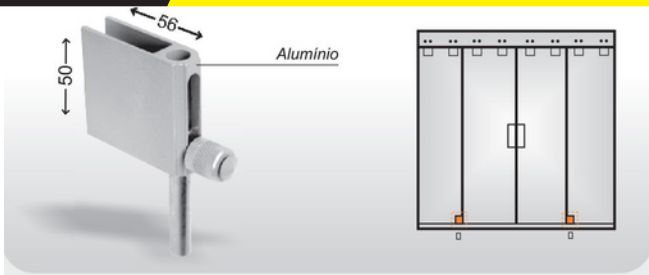
CÓD 1800 Trinco para janela de correr frontal



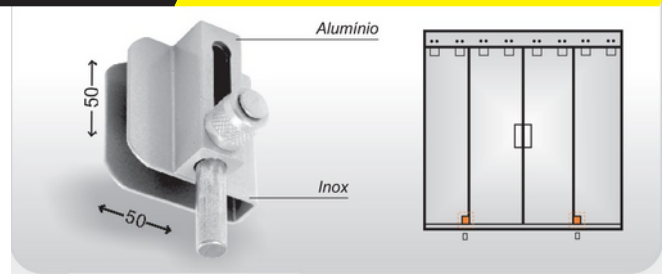
CÓD 1800 A Trinco para janela de correr lateral



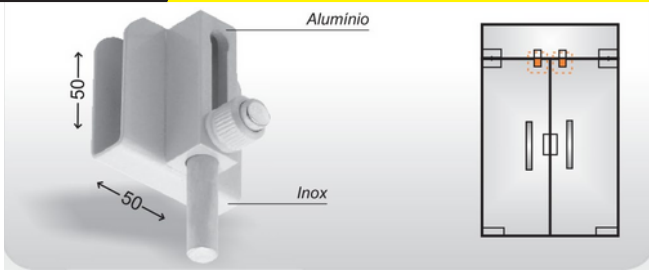
CÓD 1800 AS *Trinco de pressão para janela de correr lateral*



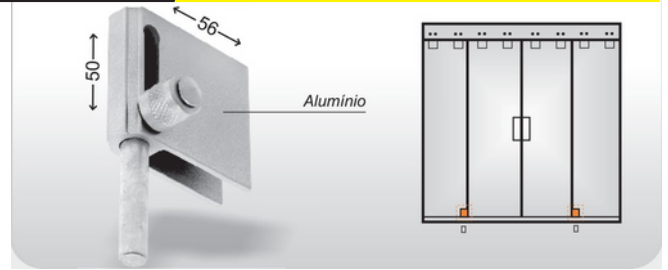
CÓD 1800 B *Trinco de pressão lateral para janela de correr*



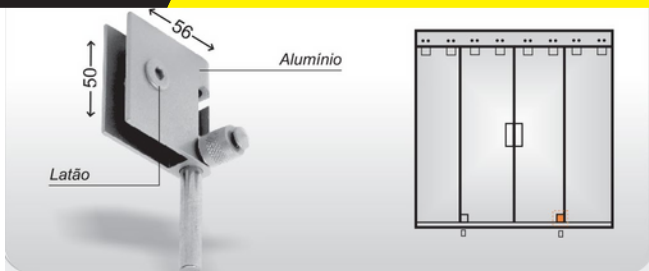
CÓD 1800 C *Trinco de pressão sem núcleo*



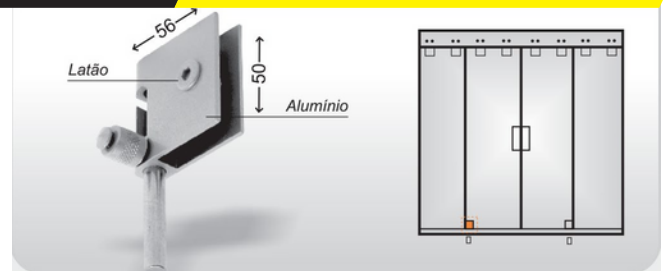
CÓD 1800 S *Trinco de pressão para janela de correr frontal*



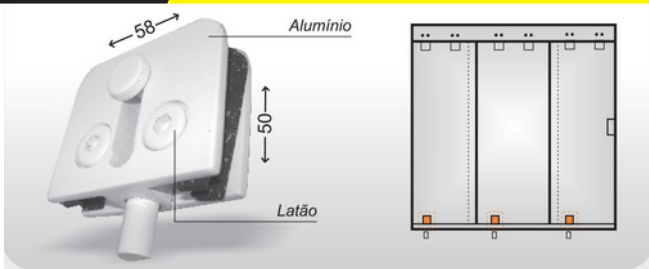
CÓD 1810 D *Trinco direito para janela de correr*



CÓD 1810 E *Trinco esquerdo para janela de correr*




CÓD 1813 *Trinco central para janela de correr com transpasse*



CÓD 1906 B *Suporte para mola aérea (bandeira) (sem recorte)*



CÓD 1906 P *Suporte para mola aérea (porta) (sem recorte)*



CÓD 5401 *Suporte para sacada e escada*



KIT 101
Porta de Giro Simples
V/A para vidro temperado



KIT 101A
Porta de Giro Simples
V/V para vidro temperado



KIT 102
Pivotante V/A
para vidro temperado



KIT 103
Janela de correr 4 folhas
para vidro temperado



KIT 104
Janela de correr 2 folhas
para vidro temperado



KIT 106
Basculante V/A (tipo corrente
de ferro) para vidro temperado



KIT 107
Basculante V/A (tipo corrente
de ferro) para vidro temperado



www.f3kitbox.com.br
543041-8477 / 3537-1248
e-mail: **vendasf3kitbox@gmail.com**



Rua, Evaristo de Antoni, 2886 - B. São José,
Caxias do Sul, RS | CEP 95041-000

Distribuidor autorizado VSM

